

جدول رقم (1) مؤشرات تداول الاسهم في سوق العراق للاوراق المالية لشهر تشرين الاول 2024 Table No. (1) Trading Bulletin of October 2024

Company name	عدد ايام التداول Trading days	القيمة المتداولة Traded Value	عدد الاسهم المتداولة Traded Volume	الصفقات No. of Trades	التغير % %Change	سعر الاغلاق السابق Previous Clo.Price	سعر الاغلاق Closing Price	معدل السعر الحالي Average Price	ادنى سعر Low Price	اعلى سعر High Price	سعر الافتتاح Opening Price	رمز الشركة Code	اسم الشركة
<b>Banks Sector</b>													
Commercial Bank of Iraq	18	1,660,493,867	1,887,936,384	918	-6.25	0.960	0.900	0.880	0.840	0.910	0.900	BCOI	المصرف التجاري
Bank of Baghdad	22	10,687,539,308	3,050,291,259	2,706	31.49	3.080	4.050	3.500	3.000	4.200	3.050	BBOB	مصرف بغداد
Iraqi Islamic Bank	22	1,579,552,904	1,027,684,488	1,201	15.56	1.350	1.560	1.540	1.350	1.640	1.350	BIIB	المصرف العراقي الاسلامي
Iraqi Middle East Bank	19	77,999,571	1,023,692,856	148	14.29	0.070	0.080	0.080	0.070	0.090	0.070	BIIME	مصرف الشرق الاوسط
Investment Bank of Iraq	15	64,535,771	211,945,760	99	-3.23	0.310	0.300	0.300	0.300	0.320	0.320	BIBI	مصرف الاستثمار العراقي
National Bank of Iraq	22	3,525,798,915	1,188,215,706	1,712	25.19	2.660	3.330	2.970	2.620	3.350	2.670	BNOI	المصرف الاهلي العراقي
Sumer Commerical Bank	7	33,098,994	368,011,044	48	0.00	0.090	0.090	0.090	0.080	0.100	0.090	BSUC	مصرف سومر التجاري
Economy Bank	22	4,177,935,262	16,065,714,244	275	4.00	0.250	0.260	0.260	0.250	0.270	0.250	BEFI	مصرف الاقتصاد
Gulf Commercial Bank	22	482,254,023	1,461,305,712	356	-3.13	0.320	0.310	0.330	0.310	0.340	0.330	BGUC	مصرف الخليج التجاري
Mosul Bank	16	43,755,371	272,845,942	76	-5.88	0.170	0.160	0.160	0.160	0.170	0.170	BMFI	مصرف الموصل للاستثمار
Union Bank of Iraq	3	149,955	724,459	3	-20.00	0.250	0.200	0.210	0.220	0.250	0.250	BUOI	مصرف الاتحاد العراقي
Kurdistan International Bank	12	24,372,471	26,944,313	26	-10.00	1.000	0.900	0.910	0.900	0.950	0.950	BKUI	مصرف كردستان
Ashur International Bank	19	110,092,797	366,393,903	128	0.00	0.300	0.300	0.300	0.290	0.310	0.290	BASH	مصرف اشور
Mansour Bank	22	10,776,128,746	5,705,674,147	2,562	10.47	1.720	1.900	1.890	1.720	1.990	1.720	BMNS	مصرف المنصور
Elaf Islamic Bank	3	87,119	189,390	3	0.00	0.460	0.460	0.460	0.460	0.460	0.460	BELF	مصرف ايلاف
National Islamic Bank	1	1,140,000	2,000,000	1	0.00	0.570	0.570	0.570	0.570	0.570	0.570	BNAI	المصرف الوطني الاسلامي
Cihan Bank for Islamic	10	5,075,000	2,500,000	11	0.00	2.030	2.030	2.030	2.030	2.030	2.030	BCIH	مصرف جيهان الاسلامي
Al-Tife Islamic Bank	6	453,106,820	596,185,237	14	-3.85	0.780	0.750	0.760	0.750	0.780	0.780	BTIB	مصرف الطيف الاسلامي
Credit Bank Of Iraq	20	1,238,240,031	1,443,666,812	381	-6.82	0.880	0.820	0.820	0.810	0.890	0.880	BROI	مصرف الائتمان العراقي
Trans Iraq Bank Investment	4	10,283,302,190	20,986,331,000	9	0.00	0.490	0.490	0.490	0.490	0.490	0.490	BTRI	مصرف عبر العراق للاستثمار
Al Attaa Islamic Bank	5	16,973,060	136,192,000	35	-7.69	0.130	0.120	0.120	0.120	0.130	0.120	BLAD	مصرف العطاء الاسلامي
Iraq Noor Islamic Bank	3	9,573,750,000	21,275,000,000	3	0.00	0.450	0.450	0.450	0.450	0.450	0.450	BINI	مصرف نور العراق
International Islamic Bank	17	610,325,420	2,103,781,582	36	-26.47	0.340	0.250	0.250	0.250	0.340	0.280	BINT	المصرف الدولي الاسلامي
Al Janoob Islamic Bank Investment	3	5,865,600	6,240,000	12	-6.00	1.000	0.940	0.940	0.940	0.940	0.940	BJAB	مصرف الجنوب الاسلامي
Erbil Investment & FinanceBank	1	220,000	2,000,000	2	0.00	0.110	0.110	0.110	0.110	0.110	0.110	BERI	مصرف اربيل
United Bank For Invistment	13	22,726,161	342,611,595	28	16.67	0.060	0.070	0.070	0.060	0.080	0.070	BUND	المصرف المتحد للاستثمار
<b>TOTAL</b>	<b>22</b>	<b>55,454,519,357</b>	<b>79,554,077,833</b>	<b>10793</b>									<b>مجموع قطاع المصارف</b>
<b>Telecommunication Sector</b>													
Asia Cell Telecommunication	19	11,200,725,943	1,024,506,576	2,469	1.36	11.050	11.200	10.930	10.150	11.500	11.050	TASC	اسيا سيل للاتصالات
Al-Khatem Telecoms	9	14,494,344	6,039,310	14	0.00	2.400	2.400	2.400	2.400	2.400	2.400	TZNI	الخاتم للاتصالات
<b>TOTAL</b>	<b>22</b>	<b>11,215,220,287</b>	<b>1,030,545,886</b>	<b>2483</b>									<b>مجموع قطاع الاتصالات</b>
<b>Insurance Sector</b>													
Al-Ameen for Insurance	6	1,524,715	2,189,713	26	41.67	0.600	0.850	0.700	0.610	0.920	0.610	NAME	الامين للتأمين
Gulf Insurance	8	17,867,600	50,335,899	30	8.82	0.340	0.370	0.360	0.340	0.390	0.340	NGIR	الخليج للتأمين
Dar Al-Salam for Insurance	8	18,737,940	24,448,000	13	4.00	0.750	0.780	0.770	0.730	0.800	0.750	NDSA	دار السلام للتأمين
AHliya For Insurance	4	2,486,489	3,530,064	12	158.06	0.310	0.800	0.800	0.670	0.800	0.680	NAHF	الاهلية للتأمين
Al-Hamraa for Insurance	2	12,160	16,000	3	1.33	0.750	0.760	0.760	0.760	0.760	0.760	NHAM	الحمراء للتأمين
<b>TOTAL</b>	<b>15</b>	<b>40,628,904</b>	<b>80,519,676</b>	<b>84</b>									<b>مجموع قطاع التأمين</b>
<b>قطاع الاستثمار</b>													
Al-Ameen for Financial Investment	4	1,330,363	1,291,276	9	0.00	1.000	1.000	1.000	1.000	1.100	1.010	VAMF	الامين للاستثمار المالي
AL-Wiaam for Financial Investment	4	8,718,888	31,686,440	38	17.86	0.280	0.330	0.320	0.280	0.330	0.280	VWIF	الونام للاستثمار المالي
<b>TOTAL</b>	<b>7</b>	<b>10,049,251</b>	<b>32977716</b>	<b>47</b>									<b>مجموع قطاع الاستثمار</b>

جدول رقم (1) مؤشرات تداول الاسهم في سوق العراق للاوراق المالية لشهر تشرين الاول Table No. (1) Trading Bulletin of October 2024

Company name	عدد ايام التداول Trading days	القيمة المتداولة Traded Value	عدد الاسهم المتداولة Traded Volume	الصفقات No. of Trades	التغير % %Change	سعر الاغلاق السابق Previous Clo.Price	سعر الاغلاق Closing Price	معدل السعر الحالي Average Price	ادنى سعر Low Price	اعلى سعر High Price	سعر الافتتاح Opening Price	رمز الشركة Code	اسم الشركة
Service Sector													قطاع الخدمات
Kharkh Tour Amuzement City	21	188,777,146	43,470,081	254	-2.17	4.600	4.500	4.340	3.990	4.790	4.500	SKTA	العاب الكرخ السياحية
Al-Mosul for funfairs	8	80,907,410	9,638,152	17	10.30	8.250	9.100	8.390	8.250	9.250	8.250	SMOF	الموصل لمدن الالعاب
Mamoura Realestate	10	91,811,914	16,148,570	104	10.91	5.500	6.100	5.690	5.000	6.200	5.500	SMRI	المعمورة العقارية
AL-Nukhba for Construction	4	977,927	1,502,426	30	7.35	0.680	0.730	0.650	0.640	0.730	0.640	SNUC	النخبة للمقاولات العامة
Iraq Baghdad For General	21	550,840,780	9,069,486	223	10.40	54.900	60.610	60.740	54.700	69.000	54.700	SBPT	بغداد العراق للنقل العام
	7	4,349,885	10,697,772	16	17.50	0.400	0.470	0.410	0.400	0.470	0.400	HKAR	رحاب كربلاء
Al-Ameen Estate Investment	13	60,813,412	22,088,773	92	14.58	2.400	2.750	2.750	2.500	2.900	2.500	SAEI	الامين للاستثمارات العقارية
Iraqi for General Transportation	3	6,058,672	6,581,234	8	-3.16	0.950	0.920	0.920	0.920	0.950	0.950	SIGT	نقل المنتجات النفطية
AL-Badia for General Trans	2	158,414	288,025	3	-1.79	0.560	0.550	0.550	0.550	0.550	0.550	SBAG	البادية للنقل العام
TOTAL	22	984,695,559	119,484,519	747									مجموع قطاع الخدمات
Industry Sector													قطاع الصناعة
Al-Mansour Pharmaceuticals Industries	22	710,508,869	297,182,963	734	21.95	2.050	2.500	2.390	2.050	2.630	2.050	IMAP	المنصور للصناعات الدوائية
Modern Sewing	12	20,934,429	2,460,474	47	0.58	8.550	8.600	8.510	8.410	9.000	9.000	IMOS	الخيطة الحديثة
Iraqi For Tufted Carpets	12	38,113,145	2,439,299	32	11.33	15.000	16.700	15.630	15.180	16.700	15.180	IITC	العراقية للسجاد والمفروشات
Baghdad Soft Drinks	22	2,892,614,106	697,599,101	1,334	3.76	3.990	4.140	4.150	3.990	4.350	4.000	IBSD	بغداد للمشروبات الغازية
Iraqi Date Processing and Marketing	13	5,779,977,327	1,928,691,144	271	83.05	2.950	5.400	3.000	2.950	5.500	2.950	IIDP	العراقية لتصنيع التمور
AL- Kindi of Veterinary Vaccines	12	105,379,329	41,549,029	57	-4.00	2.500	2.400	2.540	2.400	2.760	2.500	IKLV	الكندي للقاحات البيطرية
Iraqi Engineering Works	18	17,543,636	1,918,123	55	-10.53	9.500	8.500	9.150	8.500	10.500	9.300	IIEW	العراقية للاعمال الهندسية
Al -Khazer Construction Materials	4	93,113	37,245	7	0.00	2.500	2.500	2.500	2.500	2.500	2.500	IKHC	الخازر لانتاج المواد الانشائية
Metallic Industries and Bicycles	7	10,833,384	4,439,339	19	8.70	2.300	2.500	2.440	2.300	2.700	2.300	IMIB	الصناعات المعدنية والدراجات
Iraqi Carton Manufacturies	19	37,697,670	16,928,026	57	12.56	2.150	2.420	2.230	2.100	2.500	2.150	IICM	العراقية لصناعات الكرتون
Ready Made Clothes	17	31,561,484	8,844,310	106	3.40	3.530	3.650	3.570	3.390	3.800	3.400	IRMC	انتاج الالبسة الجاهزة
Baghdad for Packing Materials	3	445,001	149,286	7	7.14	2.800	3.000	3.000	2.800	3.000	2.800	IBPM	بغداد لصناعة مواد التغليف
Fallujah for Construction Materials	20	235,370,430	69,484,279	266	1.74	3.440	3.500	3.500	3.300	3.500	3.390	IFCM	الفلوجة لانتاج المواد الانشائية
House Household furniture	18	49,640,221	34,004,107	77	-3.33	1.500	1.450	1.450	1.380	1.870	1.500	IHFI	الوطنية لصناعات الاثاث المنزلي
Al -HiLal Industries	21	147,764,751	88,203,128	156	63.64	1.210	1.980	1.680	1.100	2.080	1.150	IHLI	الهلال الصناعية
The Light Industries	10	238,306,791	232,983,160	235	35.29	0.850	1.150	1.020	0.840	1.150	0.850	ITLI	الصناعات الخفيفة
ELectronic Industries	19	266,676,870	212,855,886	248	59.78	0.920	1.470	1.250	0.900	1.480	0.900	IELI	الصناعات الالكترونية



نشرة منصة تداول اسهم الشركات غير المدرجة OTC

عدد ايام التداول Trading days	القيمة المتداولة Traded Value	عدد الاسهم المتداولة Traded Volume	الصفقات .No of Trades	معدل السعر الحالي Average Price	ادنى سعر Price	اعلى سعر High Price	رمز الشركة Code	اسم الشركة
قطاع المصارف								
22	1,163,242,373	3,178,791,240	1,284	0.370	0.210	0.700	BWAI	مصرف الوركاء للاستثمار والتمويل
22	1,163,242,373	3,178,791,240	1,284				مجموع قطاع المصارف	
قطاع الخدمات المالية								
1	301,807,696	36,125,385	14	10.000	10.000	10.000	FRSE	الربيع للوساطة
3	4,298,550	429,855	1	8.000	8.000	10.100	FKSX	الكرمل للوساطة
4	306,106,246	36,555,240	15				مجموع قطاع الخدمات المالية	
22	1,469,348,619	3,215,346,480	1,299				مجموع السوق	

مؤشرات التداول اسهم الشركات غير المدرجة OTC لشهر تشرين الاول 2024

Trading Indices Unlisted(OTC) of October 2024

الشركات غير المدرجة unListed Co.	الشركات المتداولة Traded Co.	الصفقات No. of Trades	القيمة المتداولة Traded Value	عددا لاسهم المتداولة Traded Volume	الجلسات Sessions
5	1	25	13,693,672	45,527,975	01/10/2024
5	1	55	21,820,563	69,504,561	02/10/2024
5	1	31	16,331,050	53,450,000	06/10/2024
5	1	23	13,486,162	44,250,541	07/10/2024
5	1	17	13,426,440	44,454,800	08/10/2024
5	1	100	43,020,581	152,926,898	09/10/2024
5	1	31	11,606,093	42,249,459	10/10/2024
5	1	20	28,831,670	113,119,459	13/10/2024
5	2	11	6,054,550	7,979,855	14/10/2024
5	1	38	9,908,952	44,603,425	15/10/2024
5	1	19	11,938,007	53,713,669	16/10/2024
5	1	16	5,578,569	25,463,000	17/10/2024
6	1	54	57,545,500	152,950,000	20/10/2024
6	1	106	44,412,791	143,522,033	21/10/2024
6	1	171	181,799,470	423,436,620	22/10/2024
6	1	189	204,160,104	508,377,804	23/10/2024
6	1	95	90,950,100	245,948,167	24/10/2024
6	1	94	97,902,592	248,017,728	27/10/2024
6	2	103	200,861,661	410,113,099	28/10/2024
6	1	44	69,553,015	181,226,962	29/10/2024
6	2	30	59,145,222	97,613,735	30/10/2024
6	2	27	267,321,853	106,896,690	31/10/2024
6	3	1,299	1,469,348,619	3,215,346,480	Total This المجموع الحالي Month

جدول رقم (2) مؤشرات تداول الاسهم المشتراة من غير العراقيين في سوق العراق للاوراق المالية لشهر تشرين الاول 2024  
Table No. (2) Non-Iraqi (Purchase) of October 2024

Company Names	القيمة المتداولة Traded Value	عدد الاسهم المتداولة Traded Volume	الصفقات No.of Trads	رمز الشركة Code	اسم الشركة
قطاع المصارف					
Bank Of Baghdad	253,862,496	76,022,800	62	BBOB	مصرف بغداد
Investment Bank of Iraq	2,205	7,112	1	BIBI	مصرف الاستثمار العراقي
National Bank Of Iraq	94,287,929	33,981,022	33	BNOI	المصرف الاهلي العراقي
Sumer Commerical Bank	7,380,000	82,000,000	3	BSUC	مصرف سومر التجاري
Gulf Commercial Bank	143	420	1	BGUC	مصرف الخليج التجاري
Mousil Bank For Development& Investment	32,000	200,000	1	BMFI	مصرف الموصل
Ashur International Bank	30,000	100,000	1	BASH	مصرف اشور
Al-Mansour Bank	2,608,655,932	1,392,571,522	285	BMNS	مصرف المنصور
Credit Bank Of Iraq	1,255,100	1,500,000	6	BROI	مصرف الأتمان العراقي
AL Janoob islamic bank	1,410,000	1,500,000	3	BJAB	مصرف الجنوب الاسلامي
United Bank	6,430,760	91,868,000	5	BUND	مصرف المتحد
Total Bank sector	2,973,346,565	1,679,750,876	401		مجموع قطاع المصارف
قطاع التأمين					
Al-Hamraa for Insurance	12,160	16,000	3	NHAM	الحمرات للتأمين
Total Insurance sector	12,160	16,000	3		مجموع قطاع التأمين
قطاع الخدمات					
Al-Ameen Estate Investment	2,835,000	1,000,000	4	SAEI	الامين للاستثمارات العقارية
Total Service sector	2,835,000	1,000,000	4		مجموع قطاع الخدمات
قطاع الصناعة					
Iraqi Date Processing and Marketing	1,045,000	200,000	2	IIDP	العراقية لتصنيع وتسويق التمور
Fallujah for Construction Materials	1,190,000	350,000	1	IFCM	الفلوجة لانتاج المواد الانشائية
The Light Industries	8,970,000	7,800,000	14	ITLI	الصناعات الخفيفة
ELectronic Industries	19,268,507	13,300,000	24	IELI	الصناعات الالكترونية
Total Industry sector	30,473,507	21,650,000	41		مجموع قطاع الصناعة
قطاع الفنادق والسياحة					
Ishtar Hotels	38,000,100	4,000,000	3	HISH	فنادق عشتار
Mansour Hotel	820,000	20,000	2	HMAN	فندق المنصور
Total Hotel sector	38,820,100	4,020,000	5		مجموع قطاع الفنادق والسياحة
قطاع الزراعة					
Iraqi for Seed Production	46,200	5,000	1	AISP	العراقية لانتاج البذور
Total Agricultural Sector	46,200	5,000	1		مجموع قطاع الزراعة
قطاع الاتصالات					
Asia cell	6,912,259,433	631,369,353	1,277	TASC	اسيا سيل للاتصالات
Total Telecommunication sector	6,912,259,433	631,369,353	1,277		مجموع قطاع الاتصالات
Grand Total	9,957,792,965	2,337,811,229	1,732		المجموع الكلي

جدول رقم (3) مؤشرات تداول الاسهم المباعة لغير العراقيين في سوق العراق للاوراق المالية لشهر تشرين الاول 2024

Table No. (3) Non-Iraqi (Sales) October 2024

Company Names	القيمة المتداولة Traded Value	عدد الاسهم المتداولة Traded Volume	الصفقات No.of Trads	رمز الشركة Code	اسم الشركة
قطاع المصارف					
Bank Of Baghdad	420,742,913	126,513,602	128	BBOB	مصرف بغداد
Iraqi Islamic Bank	1,460,000	1,000,000	1	BIIB	المصرف العراقي الاسلامي
National Bank Of Iraq	84,879,419	29,436,007	76	BNOI	المصرف الاهلي العراقي
Al-Mansour Bank	1,905,535,388	1,010,000,000	402	BMNS	مصرف المنصور
Kurdistan International Bank	5,447,154	6,024,615	10	BKUI	مصرف كردستان
International Islamic Bank	312,500	1,250,000	5	BINT	مصرف الدولي الاسلامي
Total Bank sector	2,418,377,373	1,174,224,224	622		مجموع قطاع المصارف
قطاع الخدمات					
Mamoura Realestate Investment	1,088,655	217,731	1	SMRI	المعمورة للاستثمارات العقارية
Total Service sector	1,088,655	217,731	1		مجموع قطاع الخدمات
قطاع الصناعة					
Baghdad Soft Drinks	161,343,224	39,000,000	69	IBSD	بغداد للمشروبات الغازية
Iraqi Date Processing and Marketing	38,024,301	12,553,405	9	IIDP	العراقية لتصنيع وتسويق التمور
Iraqi Cartoon Manufacturies	2,100,000	1,000,000	1	IICM	العراقية لصناعات الكرتون
National Household Furniture Industry	717,751	500,000	3	IHFI	الوطنية لصناعات للاثاث المنزلي
Modern Constrction Materials Industry	141,009	299,997	2	IMCM	صناعة المواد الانشائية الحديثة
Al -HiLal Industries	1,211,000	700,000	1	IHLI	الهلال الصناعية
Total Industry sector	203,537,284	54,053,402	85		مجموع قطاع الصناعة
Grand Total	2,623,003,312	1,228,495,357	708		المجموع الكلي

جدول رقم (4) الشركات التي لم يجر التداول على أسهمها خلال شهر تشرين الأول 2024

Table No.(4) Non Traded Companies October 2024

COMPANY NAMES	سعر الاغلاق Closing Price	معدل السعر السابق Previous Average Price	رمز الشركة Code	اسم الشركة	ت
<b>Banking Sector</b>				<b>قطاع المصارف</b>	
Al-Qurtas Isiamic Bank	1.000	1.000	BQUR	مصرف القرطاس الاسلامي	1
Al Janoob Islamic Bank Investment	1.000	1.000	BWOR	المصرف العالم الاسلامي	2
Al-Mashreq Al-Arabi Islamic Bank	—	—	BAMS	مصرف المشرق العربي	3
Al Arabiya Islamic Bank	1.000	1.000	BAAI	مصرف العربية الاسلامي	4
Al- Qabidh Isiamic Bank	0.240	0.240	BQAB	مصرف القابض الاسلامي	5
International Islamic Bank	1.000	1.000	BIDB	مصرف التنمية	6
Asia Al Iraq Islamic Bank for Investment	0.900	0.900	BAIB	مصرف آسيا العراق	7
Trust International Islamic Bank	0.750	0.750	BTRU	مصرف الثقة الدولي الإسلامي	8
Region Trade Bank	1.000	1.000	BRTB	مصرف الاقليم التجاري	9
Al mustashar islamic bank	1.000	1.000	BMUI	مصرف المستشار	10
Ameen al-Iraq Bank	1.000	1.000	BAME	مصرف امين العراق	11
Al Anssari Islamic Bank	1.000	1.000	BANS	مصرف الانصاري	12
<b>Investment Sector</b>				<b>قطاع الاستثمار المالي</b>	
AL- Batek Investment	0.390	0.390	VBAT	الباتك للاستثمارات المالية	13
<b>Service Sector</b>				<b>قطاع الخدمات</b>	
Ibdaa Al sharq Al Awsat general	1.000	1.000	SIBD	ابداع شرق الاوسط	14
Iraqi Land Transport	1.990	2.020	SILT	العراقية للنقل البري	15
<b>Industry Sector</b>				<b>قطاع الصناعة</b>	
Modern chemical industries	100.000	100.000	IMCI	الصناعات الكيماوية العصرية	16
<b>Tourism&amp;Hotels Sector</b>				<b>قطاع الفنادق والسياحة</b>	
Tourist Village of Mosul dam	8.500	8.800	HTVM	المدينة السياحية لسد الموصل	17
<b>Agriculture Sector</b>				<b>قطاع الزراعة</b>	
AL -Rebass for Poultry & Feed	—	—	AREB	الريباس للدواجن والاعلاف	18

جدول رقم (5) الشركات الموقوفة عن التداول بقرارات من هيئة الأوراق المالية

Table No.(5) Suspend Companies of 2024

ت	اسم الشركة	تاريخ الإيقاف	سبب الإيقاف والملاحظات
1	مصرف الراجح الإسلامي (BRAJ)	2021/09/19	إستناداً إلى كتاب هيئة الأوراق المالية المرقم 2146/7 في 2021/11/11 بالاشارة إلى كتاب البنك المركزي العراقي المرقم 2857/16 في 2021/11/8 واستمرار الإيقاف إستناداً إلى كتاب هيئة الأوراق المالية المرقم 2751/10 في 2022/12/8، واستمرار الإيقاف إستناداً إلى كتاب هيئة الأوراق المالية المرقم 1905/10 في 2023/9/3 لعد تقديم البيانات المالية الختامية لعام 2022. سعر الاغلاق (1.000) دينار.
2	مصرف الشمال (BNOR)	2022/10/31	إستناداً إلى كتاب هيئة الأوراق المالية المرقم 2385/10 في 2022/10/30 وكتاب البنك المركزي المرقم 26584/2/9 في 2022/10/20، واستمرار الإيقاف إستناداً إلى كتاب هيئة الأوراق المالية المرقم 1905/10 في 2023/9/3 لعد تقديم البيانات المالية الختامية لعام 2022. المصرف تحت وصاية البنك المركزي العراقي إستناداً لاحكام المادة (59/د) من قانون المصارف رقم 94 لسنة 2004
3	مصرف زين العراق الإسلامي (BZII)	2024/08/11	إستناداً إلى كتاب هيئة الأوراق المالية المرقم 173/2 في 2024/8/8 لحين رفع الوصاية.
4	الزوراء للاستثمار المالي (VZAF)	2024/08/26	إستناداً إلى كتاب هيئة الأوراق المالية المرقم 1819/9 في 2024/8/26 وكتاب البنك المركزي المرقم 195 لسنة 2024 "سحب رخصة" إيقاف التداول على اسهم الشركة
5	بين النهرين للاستثمارات المالية (VMES)	2024/08/26	إستناداً إلى كتاب هيئة الأوراق المالية المرقم 1819/9 في 2024/8/26 وكتاب البنك المركزي المرقم 195 لسنة 2024 "سحب رخصة" إيقاف التداول على اسهم الشركة
6	الخير للاستثمار المالي (VKHF)	2024/08/26	إستناداً إلى كتاب هيئة الأوراق المالية المرقم 1819/9 في 2024/8/26 وكتاب البنك المركزي المرقم 195 لسنة 2024 "سحب رخصة" إيقاف التداول على اسهم الشركة
7	مصرف بابل (BBAY)	2024/09/25	إستناداً إلى كتاب هيئة الأوراق المالية المرقم 2057/7 في 2024/8/223

جدول رقم (6) مؤشرات التداول في سوق العراق للاوراق المالية لشهر تشرين الاول 2024

Table No. (6) Trading Indices of October 2024

مؤشر السوق	مؤشر السوق	الشركات المدرجة	الشركات المتداولة	الاهمية النسبية %	الصفقات	الاهمية النسبية %	القيمة المتداولة	الاهمية النسبية %	عدد الاسهم المتداولة	الجلسات
ISX15	ISX60	Listed Co.	Traded Co.	Change %	No. of Trades	Change %	Traded Value	Change %	Traded Volume	Sessions
1043.29	945.280	103	37	3.79	789	9.55	7,928,287,085	3.48	2,960,300,594	01/10/2024
1045.71	948.740	103	33	4.13	859	2.53	2,103,366,072	1.37	1,168,315,692	02/10/2024
1044.72	944.070	103	32	3.99	830	2.70	2,239,739,129	1.52	1,290,912,820	06/10/2024
1043.70	946.100	103	37	2.34	487	2.30	1,908,492,950	2.67	2,266,435,316	07/10/2024
1046.88	942.410	103	35	3.64	758	6.91	5,731,993,853	9.54	8,109,449,768	08/10/2024
1051.80	947.180	103	39	3.21	668	2.87	2,385,498,139	3.03	2,574,461,576	09/10/2024
1056.01	954.450	103	39	4.23	880	8.86	7,353,618,519	13.03	11,073,536,071	10/10/2024
1060.47	970.860	103	41	5.63	1172	3.92	3,256,147,825	1.32	1,119,805,328	13/10/2024
1068.10	980.790	103	42	4.50	937	6.32	5,245,549,901	7.69	6,540,985,241	14/10/2024
1074.66	994.230	103	40	4.43	921	7.33	6,086,998,986	11.60	9,858,981,019	15/10/2024
1077.34	1,004.640	103	46	4.07	847	2.46	2,041,063,261	1.44	1,226,857,265	16/10/2024
1074.75	998.860	103	44	4.35	906	2.76	2,292,016,127	1.34	1,142,007,994	17/10/2024
1077.64	1,000.430	103	38	3.68	765	1.36	1,130,186,807	0.69	582,574,367	20/10/2024
1057.59	999.950	103	39	4.44	924	10.87	9,021,468,923	27.66	23,513,746,548	21/10/2024
1061.10	990.950	103	43	5.61	1168	4.56	3,784,457,373	1.72	1,465,559,803	22/10/2024
1063.38	989.030	103	44	3.97	826	2.07	1,721,349,239	1.83	1,552,179,502	23/10/2024
1066.86	995.410	103	39	3.93	818	2.21	1,837,566,721	1.39	1,184,299,075	24/10/2024
1073.47	1,000.260	103	47	5.33	1110	4.12	3,422,382,000	1.83	1,558,783,924	27/10/2024
1079.02	1,006.620	103	49	5.27	1097	3.10	2,574,521,516	1.59	1,349,703,955	28/10/2024
1101.00	1,035.990	104	45	7.54	1568	6.19	5,137,938,112	2.36	2,010,352,650	29/10/2024
1115.89	1,043.990	104	47	6.25	1300	3.74	3,105,406,723	1.36	1,157,366,974	30/10/2024
1116.07	1,044.300	104	47	5.66	1177	3.23	2,677,681,888	1.53	1,301,063,380	31/10/2024
1,116.070	1,044.300	104	78	100	20,807	100	82,985,731,149	100	85,007,678,862	المجموع الحالي Total This Month
1031.72	929.190	103	77	100	17711	100	55,185,639,334	100	47,067,937,297	المجموع السابق Total Last Month
8.18	12.39	0.97	1.30	—	17.48	—	50.38	—	80.61	التغير % Change%
—	—	—	21	—	1732	—	9,957,792,966	—	2,337,811,229	غير العراقيين شراء
—	—	—	—	—	8.32	—	12.00	—	2.75	النسبة من الكلي
—	—	—	13	—	708	—	2,623,003,313	—	1,228,495,357	غير العراقيين بيعا
—	—	—	—	—	3.40	—	3.16	—	1.45	النسبة من الكلي



## جدول رقم (7) مؤشرات التداول لغير العراقيين (المشترية) في سوق العراق للاوراق المالية لشهر تشرين الاول 2024

Table No. (7) Trading Indices for Non-Iraqi (Purchase) of October 2024

الشركات المتداولة	الاهمية النسبية %	الصفقات	الاهمية النسبية %	القيمة المتداولة	الاهمية النسبية %	عدد الاسهم المتداولة	الجلسات
Traded Co.	Change %	No. of Trades	Change %	Traded Value	Change %	Traded Volume	Sessions
3	7.04	122	6.67	664,274,414	10.67	249,474,002	01/10/2024
3	2.42	42	1.63	162,688,676	1.63	38,000,000	02/10/2024
3	6.99	121	8.37	833,261,898	15.84	370,393,840	06/10/2024
2	1.39	24	1.23	122,907,802	0.49	11,531,586	07/10/2024
4	5.48	95	8.04	800,445,630	3.55	82,898,582	08/10/2024
3	6.93	120	5.91	588,675,193	2.29	53,561,000	09/10/2024
6	7.33	127	7.76	772,676,976	8.40	196,328,222	10/10/2024
4	2.94	51	5.91	588,859,710	7.22	168,751,000	13/10/2024
6	6.18	107	9.28	923,920,723	15.45	361,163,148	14/10/2024
2	1.91	33	3.22	321,025,146	7.14	166,887,983	15/10/2024
2	0.81	14	1.08	107,660,934	2.30	53,855,017	16/10/2024
2	0.46	8	0.38	37,956,010	0.47	10,985,800	17/10/2024
1	1.44	25	1.29	128,613,530	2.79	65,200,000	20/10/2024
3	0.23	4	0.04	4,199,400	0.09	2,060,000	21/10/2024
5	8.37	145	12.45	1,239,560,212	5.23	122,378,653	22/10/2024
3	2.19	38	1.65	163,908,118	0.67	15,680,000	23/10/2024
3	6.24	108	4.07	405,049,984	1.67	39,044,557	24/10/2024
2	11.89	206	7.54	750,583,465	3.06	71,500,000	27/10/2024
2	7.10	123	4.78	476,283,082	1.89	44,156,000	28/10/2024
5	9.93	172	6.48	645,437,157	6.66	155,795,000	29/10/2024
1	0.29	5	0.45	45,060,000	0.47	11,000,000	30/10/2024
4	2.42	42	1.75	174,744,907	2.02	47,166,839	31/10/2024
21	100	1,732	100	9,957,792,966	100	2,337,811,229	المجموع الحالي Total This Month
14	100	1,760	100	11,850,570,509	100	5,068,528,657	المجموع السابق Total Last Month
50.00	—	-2	—	-15.97	—	-53.88	التغيير (%) Change(%)

جدول رقم (8) مؤشرات التداول من غير العراقيين (المباعة) في سوق العراق للاوراق المالية لشهر تشرين الاول 2024

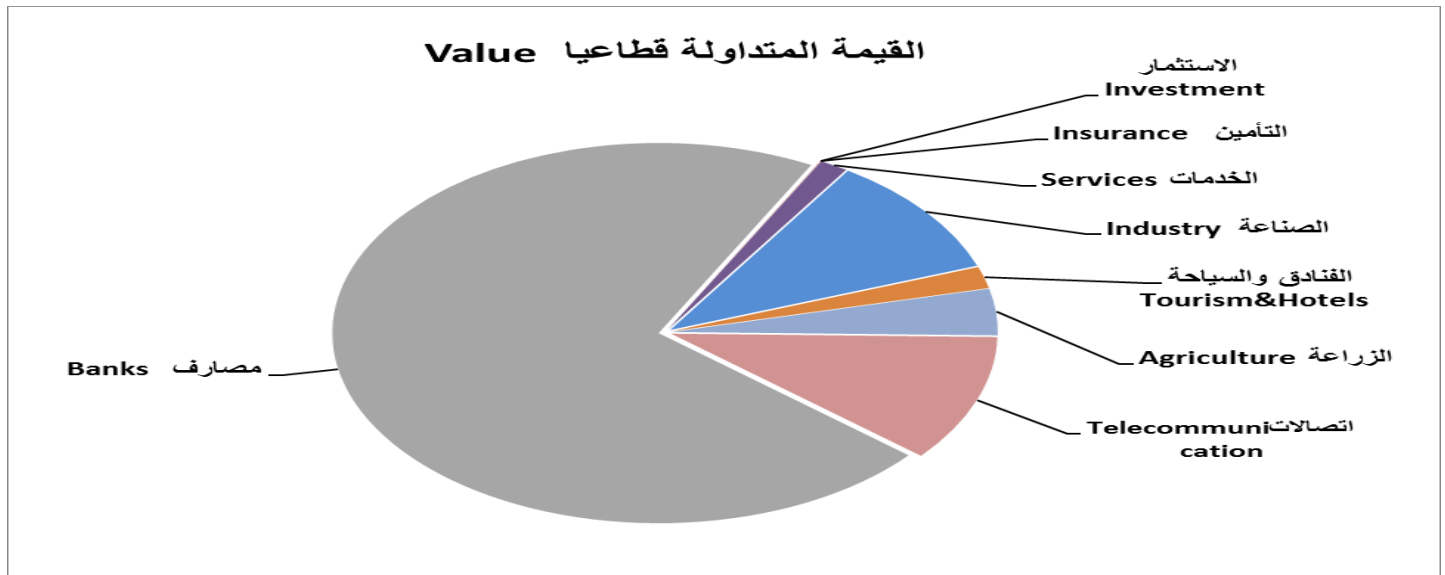
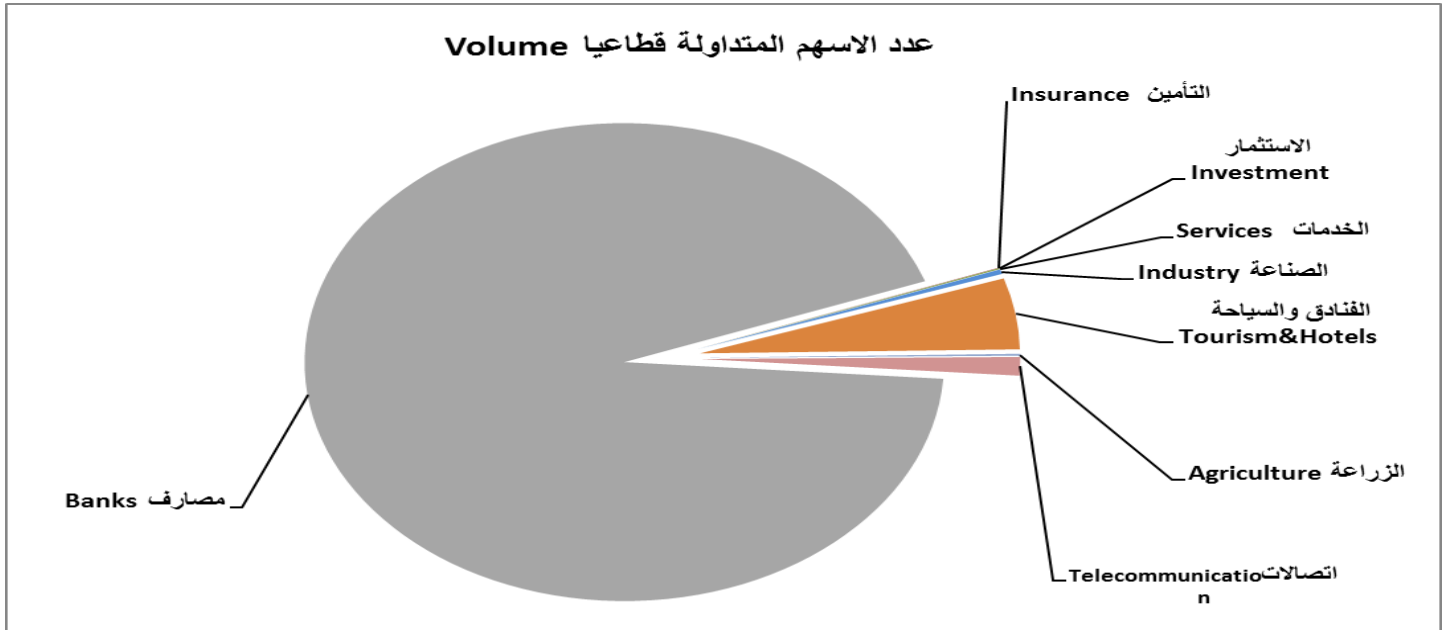
Table No.(8) Trading Indices of Non-Iraqi (Sales) of October 2024

الشركات المتداولة Co.Traded	الاهمية النسبية % Change %	الصفقات No.of Trans	الاهمية النسبية % Change %	القيمة المتداولة Traded Value	الاهمية النسبية % Change %	عدد الاسهم المتداولة Traded Volume	الجلسات Sessions
3	4.24	30	9.11	239,069,640	10.36	127,292,000	01/10/2024
2	0.99	7	2.73	71,650,000	2.85	35,000,000	02/10/2024
5	6.07	43	7.42	194,702,005	7.70	94,648,466	06/10/2024
3	4.52	32	2.56	67,267,145	2.61	32,062,939	07/10/2024
3	4.94	35	2.84	74,624,339	2.97	36,451,552	08/10/2024
4	3.11	22	1.02	26,627,744	0.90	11,099,100	09/10/2024
3	6.64	47	7.99	209,536,946	8.79	108,030,011	10/10/2024
3	6.07	43	6.13	160,885,000	6.51	80,000,000	13/10/2024
3	5.51	39	7.19	188,661,854	7.68	94,345,998	14/10/2024
3	4.52	32	8.26	216,565,000	8.79	108,000,000	15/10/2024
3	3.53	25	6.13	160,794,300	6.27	77,010,000	16/10/2024
4	7.91	56	5.63	147,552,756	5.90	72,538,617	17/10/2024
4	3.53	25	1.56	41,006,393	0.91	11,193,729	20/10/2024
4	2.68	19	1.52	39,804,301	0.92	11,303,405	21/10/2024
6	5.93	42	5.69	149,224,689	5.67	69,688,409	22/10/2024
2	1.98	14	1.27	33,298,614	0.73	9,000,000	23/10/2024
6	3.25	23	2.25	58,988,063	1.65	20,311,591	24/10/2024
6	7.20	51	6.67	175,067,666	6.54	80,290,477	27/10/2024
5	3.39	24	4.01	105,165,843	3.66	44,959,520	28/10/2024
5	9.89	70	7.13	186,900,000	7.06	86,750,000	29/10/2024
2	1.84	13	1.42	37,172,500	0.73	9,000,000	30/10/2024
3	2.26	16	1.47	38,438,515	0.77	9,519,543	31/10/2024
13	100	708	100	2,623,003,313	100	1,228,495,357	المجموع الحالي Total This Month
9	100	702	100	4,413,956,994	100	2,196,437,636	المجموع السابق Total Last Month
44.44	—	0.85	—	-40.57	—	-44.07	التغيير (%) Change(%)

جدول رقم (9) مؤشرات التداول القطاعية في سوق العراق للاوراق المالية لشهر تشرين الاول 2024

Table No. (9) Trading indices by Sector of October 2024

الشركات المدرجة Lisred Co	الشركات المتداولة Traded Co	الاهمية النسبية (%)	الصفقات No. of Trades	الاهمية النسبية (%)	القيمة المتداولة Traded Value	الاهمية النسبية (%)	عدد الاسهم المتداولة Traded Volume	القطاع SECTOR
42	26	51.87	10793	66.82	55,454,519,357	93.58	79,554,077,833	المصارف Banks
2	2	11.93	2483	13.51	11,215,220,287	1.21	1,030,545,886	الاتصالات Telecommunication
5	5	0.40	84	0.05	40,628,904	0.09	80,519,676	التأمين Insurance
6	2	0.23	47	0.01	10,049,251	0.04	32,977,716	الاستثمار Investment
11	9	3.59	747	1.19	984,695,559	0.14	119,484,519	الخدمات Services
20	19	18.63	3876	13.00	10,784,860,549	4.41	3,745,848,785	الصناعة Industry
9	8	3.91	814	1.95	1,620,468,043	0.13	111,128,203	الفنادق والسياحة Tourism&Hotels
8	7	9.43	1963	3.46	2,875,289,199	0.39	333,096,244	الزراعة Agriculture
104	78	100	20,807	100	82,985,731,149	100	85,007,678,862	المجموع TOTAL



جدول رقم (10) مؤشرات التداول القطاعية المشتراة لغير العراقيين لشهر تشرين الاول 2024

Table No.(10) Trading Indices by Sectors of Non-Iraqi (Purchase) of October 2024

الشركات المتداولة Traded Co	الاهمية النسبية (%)	الصفقات No. of Trades	الاهمية النسبية (%)	القيمة المتداولة Traded Value	الاهمية النسبية (%)	عدد الاسهم المتداولة Traded Volume	القطاع SECTOR
11	23.15	401	29.86	2,973,346,565	71.85	1,679,750,876	المصارف Banks
1	73.73	1277	69.42	6,912,259,433	27.01	631,369,353	الاتصالات Telecommunication
1	0.17	3	0.00	12,160	0.00	16,000	التأمين Insurance
1	0.23	4	0.03	2,835,000	0.04	1,000,000	الخدمات Services
4	2.37	41	0.31	30,473,507	0.93	21,650,000	الصناعة Industry
2	0.29	5	0.39	38,820,100	0.17	4,020,000	الفنادق والسياحة Tourism&Hotels
1	0.06	1	0.00	46,200	0.00	5,000	الزراعة Agriculture
21	100	1,732	100	9,957,792,965	100	2,337,811,229	المجموع TOTAL

جدول رقم (11) مؤشرات التداول القطاعية المباعة من غير العراقيين لشهر تشرين الاول 2024

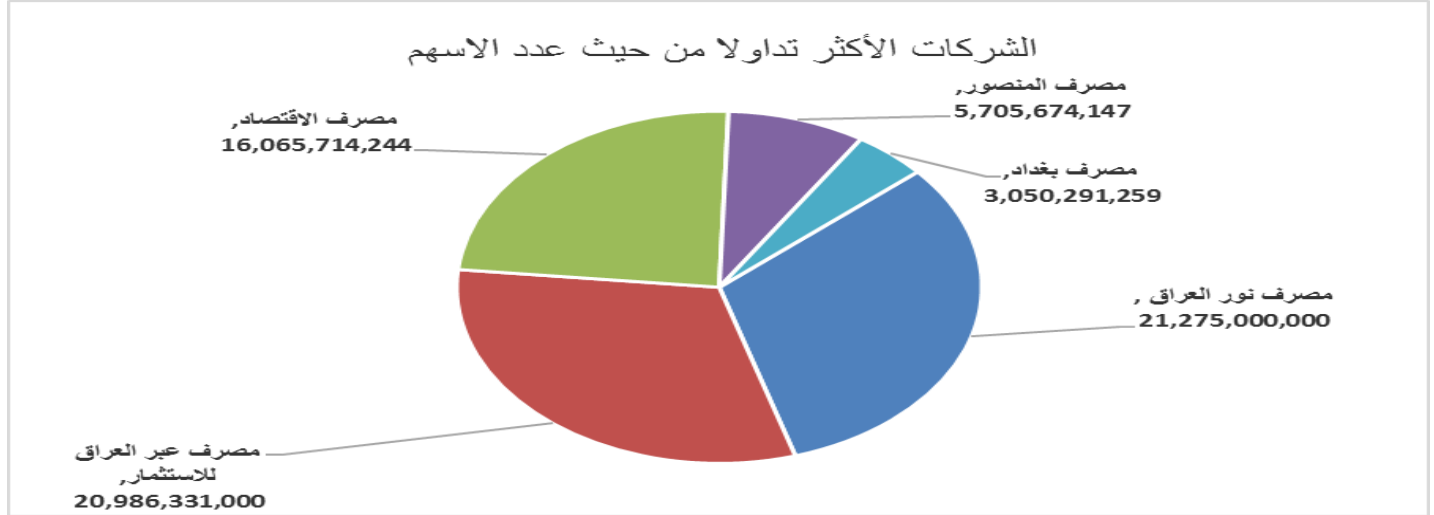
Table No.(11) Trading Indices by Sectors of non-Iraqi (Sales) of October 2024

الشركات المتداولة Co.Traded	الاهمية النسبية Change (%) %	الصفقات No.of Trans	الاهمية النسبية Change %	القيمة المتداولة Traded Value	الاهمية النسبية Change% (%)	عدد الاسهم المتداولة Traded Volume	القطاع SECTOR
6	87.85	622	92.20	2,418,377,373	95.58	1,174,224,224	المصارف Banks
1	0.14	1	0.04	1,088,655	0.02	217,731	الخدمات Services
6	12.01	85	7.76	203,537,284	4.40	54,053,402	الصناعة Industry
13	100	708	100	2,623,003,312	100	1,228,495,357	المجموع TOTAL

جدول رقم (12) الشركات الخمس الاولى من حيث عدد الاسهم المتداولة في سوق العراق للاوراق المالية لشهر تشرين الاول 2024

Table No.(12) Top Five Companies According to Volume of October 2024

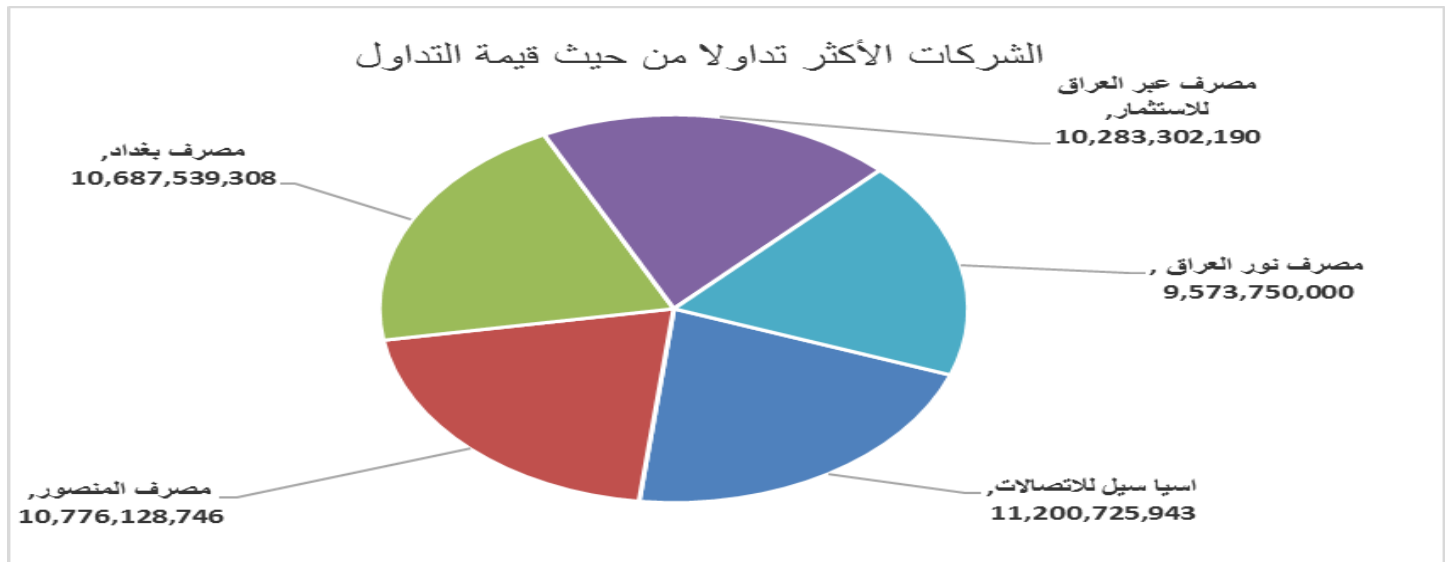
Company Name	عدد الاسهم المتداولة Traded Volume	النسبة الى الاسهم الكلية % To the Total Volume%	سعر الاغلاق Price		اسم الشركة
			الشهر السابق Last Month	الشهر الحالي This Month	
Iraq Noor Islamic Bank	21,275,000,000	25.03	0.450	0.450	1 مصرف نور العراق
Trans Iraq Bank Investment	20,986,331,000	24.69	0.490	0.490	2 مصرف عبر العراق للاستثمار
Economy Bank	16,065,714,244	18.90	0.250	0.260	3 مصرف الاقتصاد
Mansour Bank	5,705,674,147	6.71	1.720	1.900	4 مصرف المنصور
Bank of Baghdad	3,050,291,259	3.59	3.080	4.050	5 مصرف بغداد
<b>Total</b>	<b>67,083,010,650</b>	<b>78.91</b>			<b>المجموع</b>



جدول رقم (13) الشركات الخمس الأكثر تداولاً من حيث القيمة المتداولة في سوق العراق للاوراق المالية لشهر تشرين الاول 2024

Table No.(13) Top Five Companies According to Value of October 2024

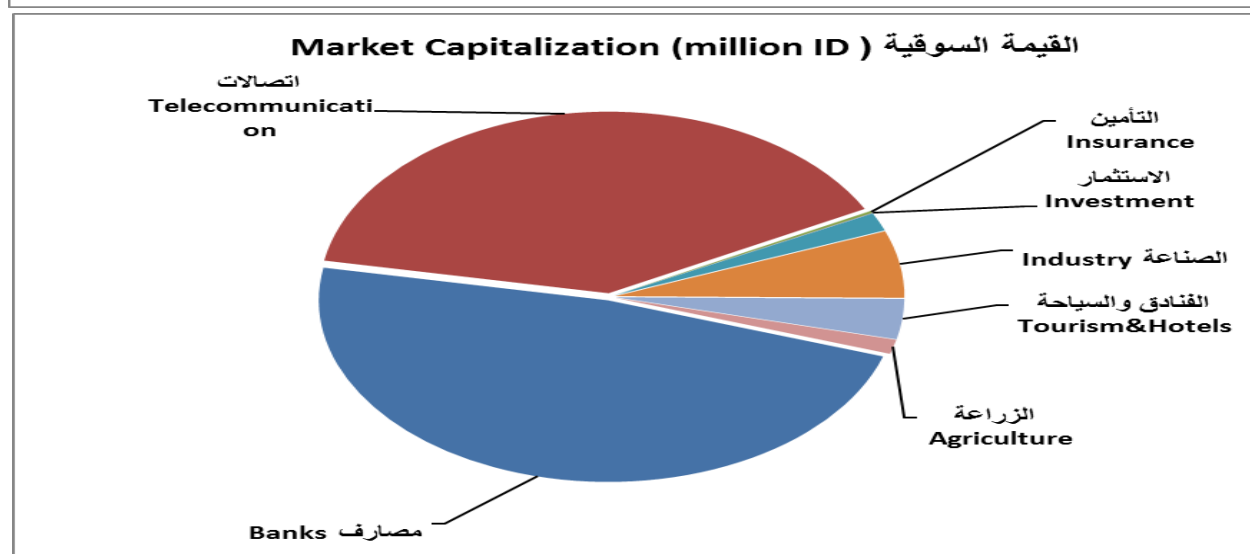
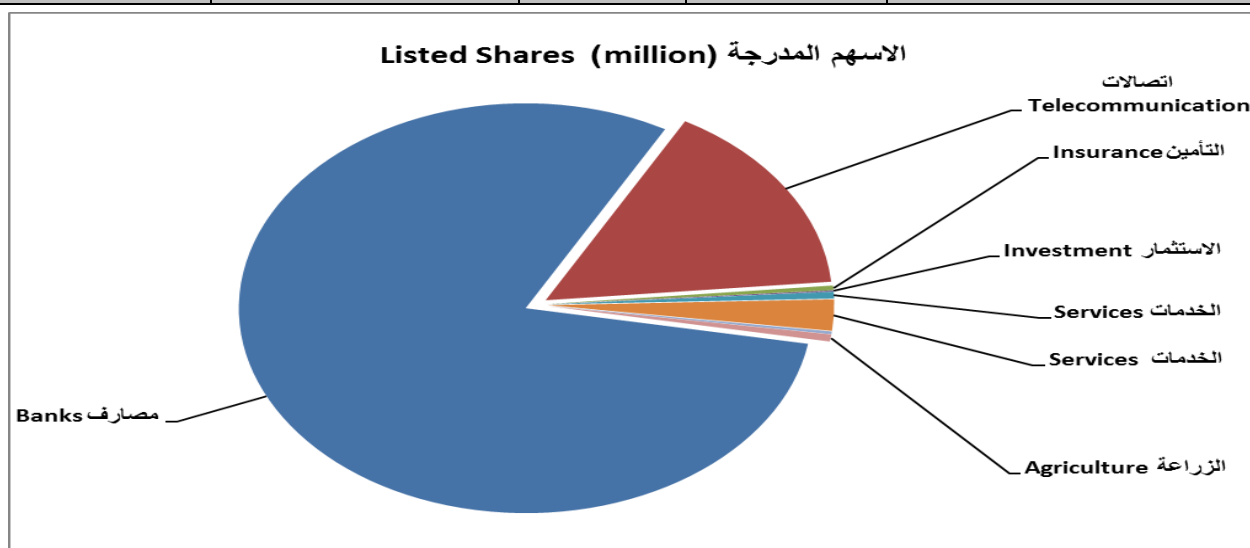
Company name	القيمة المتداولة Traded Value	النسبة الى التداول الكلية % To the Total Value%	سعر الاغلاق Closing Price		اسم الشركة
			الشهر السابق Last Month	الشهر الحالي This Month	
Asia Cell Telecommunication	11,200,725,943	13.50	11.050	11.200	1 اسيا سيل للاتصالات
Mansour Bank	10,776,128,746	12.99	1.720	1.900	2 مصرف المنصور
Bank of Baghdad	10,687,539,308	12.88	3.080	4.050	3 مصرف بغداد
Trans Iraq Bank Investment	10,283,302,190	12.39	0.490	0.490	4 مصرف عبر العراق للاستثمار
Iraq Noor Islamic Bank	9,573,750,000		0.450	0.450	5 مصرف نور العراق
<b>Total</b>	<b>52,521,446,187</b>	<b>51.75</b>			<b>المجموع</b>



جدول رقم (14) الاسهم المدرجة والقيمة السوقية قطاعياً للشركات المدرجة في سوق العراق للاوراق المالية لشهر تشرين الاول 2024

Table No.(14) Listed Shares and Market Capitalization by Sectors of October 2024

النسبة (%) Change%	القيمة السوقية (مليون دينار) MARKET CAPITALIZATION (MILLION ID)	النسبة (%) Change%	الاسهم المدرجة (مليون دينار) Listed Shares (million ID)	القطاع SECTOR
51.53	11,014,186	81.79	12,243,494	Banks المصارف
36.79	7,863,478	14.29	2,139,783	Telecommunication الاتصالات
0.17	36,900	0.34	51,000	Insurance التأمين
0.02	5,197	0.09	13,650	Investment الاستثمار
1.48	316,168	0.49	73,346	Services الخدمات
5.73	1,224,351	2.28	341,296	Industry الصناعة
3.07	655,566	0.19	28,997	Tourism&Hotels الفنادق والسياحة
1.21	258,423	0.52	78,002	Agriculture الزراعة
100	21,374,269	100	14,969,567	TOTAL المجموع



جدول رقم (15) رأس المال وسعر الاغلاق والقيمة السوقية السهم للشركات المساهمة لشهر تشرين الاول 2024

Table No.(15) Listed Shares and Closing Price and Market Capitalization of October 2024

Company Name	القيمة السوقية (مليون دينار) Market Capitalization	سعر الاغلاق Closing Price	الاسهم المدرجة Listed Shares	رمز الشركة Code	اسماء الشركات
<b>قطاع المصارف</b>					
Banks Sector					
Commercial Bank of Iraq	225,000,000,000	0.900	250,000,000,000	BCOI	1 المصرف التجاري العراقي
Bank of Baghdad	1,620,000,000,000	4.050	400,000,000,000	BBOB	2 مصرف بغداد
Iraqi Islamic Bank	507,000,000,000	1.560	325,000,000,000	BIIB	3 المصرف الاسلامي
Iraqi Middle East Investment Bank	20,000,000,000	0.080	250,000,000,000	BIME	4 مصرف الشرق الاوسط
Investment Bank of Iraq	77,144,398,783	0.300	257,147,995,943	BIBI	5 مصرف الاستثمار العراقي
National Bank of Iraq	1,332,000,000,000	3.330	400,000,000,000	BNOI	6 المصرف الاهلي العراقي
Sumer Commerical Bank	22,500,000,000	0.090	250,000,000,000	BSUC	7 مصرف سومر التجاري
Babylon Bank	15,000,000,000	0.060	250,000,000,000	BBAY	8 مصرف بابل
Gulf Commercial Bank	93,000,000,000	0.310	300,000,000,000	BGUC	9 مصرف الخليج التجاري
Mosul Bank	40,400,000,000	0.160	252,500,000,000	BMFI	10 مصرف الموصل
North Bank	21,000,000,000	0.070	300,000,000,000	BNOR	11 مصرف الشمال
Kurdistan International Bank	360,000,000,000	0.900	400,000,000,000	BKUI	12 مصرف كردستان
Ashur International Bank	75,000,000,000	0.300	250,000,000,000	BASH	13 مصرف اشور الدولي
Mansour Bank	666,900,000,000	1.900	351,000,000,000	BMNS	14 مصرف المنصور للاستثمار
United Bank For Invistment	21,000,000,000	0.070	300,000,000,000	BUND	15 المصرف المتحد للاستثمار
Elaf Islamic Bank	115,000,000,000	0.460	250,000,000,000	BELF	16 مصرف ايلاف
National Islamic Bank	171,570,000,000	0.570	301,000,000,000	BNAI	17 المصرف الوطني الاسلامي
Trans Iraq Bank Investment	129,360,000,000	0.490	264,000,000,000	BTRI	18 مصرف عبر العراق للاستثمار
Cihan Bank for Islamic	720,650,000,000	2.030	355,000,000,000	BCIH	19 جيهان الاسلامي
Asia Al Iraq Islamic Bank	225,000,000,000	0.900	250,000,000,000	BAIB	20 مصرف اسيا العراق
Arab Islamic Bank	250,000,000,000	1.000	250,000,000,000	BAAI	21 مصرف العربية الاسلامي
Zain Al-Iraq Isiamic Bank	85,000,000,000	0.340	250,000,000,000	BZII	22 مصرف زين العراق
Iraq Noor Islamic Bank	112,500,000,000	0.450	250,000,000,000	BINI	23 مصرف نور العراق
International Islamic Bank	65,211,500,000	0.250	260,846,000,000	BINT	24 مصرف الدولي الاسلامي
World Islamic Bank	250,000,000,000	1.000	250,000,000,000	BWOR	25 مصرف العالم
International Development Bank	400,000,000,000	1.000	400,000,000,000	BIDB	26 مصرف التنمية
Al- Qabidh Isiamic Bank	60,000,000,000	0.240	250,000,000,000	BQAB	27 مصرف القابض الاسلامي
Erbil Investment & FinanceBank	29,150,000,000	0.110	265,000,000,000	BERI	28 مصرف اربيل
Trust International Islamic Bank	187,500,000,000	0.750	250,000,000,000	BTRU	29 مصرف الثقة الاسلامي
Al Janoob Islamic Bank	479,400,000,000	0.940	510,000,000,000	BJAB	30 مصرف الجنوب
Region Trade Bank	350,000,000,000	1.000	350,000,000,000	BRTB	31 مصرف اقليم التجاري
Credit Bank Of Iraq	205,000,000,000	0.820	250,000,000,000	BROI	32 مصرف الائتمان
Economy Bank	65,000,000,000	0.260	250,000,000,000	BEFI	33 مصرف الاقتصاد للاستثمار
Union Bank of Iraq	50,400,000,000	0.200	252,000,000,000	BUOI	34 مصرف الاتحاد العراقي
Al-Bilad Islamic Bank	30,000,000,000	0.120	250,000,000,000	BLAD	35 مصرف العطاء الاسلامي
Al-Qurtas Isiamic Bank	250,000,000,000	1.000	250,000,000,000	BQUR	36 مصرف قرطاس الاسلامي
Al-Tife Islamic Bank	187,500,000,000	0.750	250,000,000,000	BTIB	37 مصرف الطيف الاسلامي
Al mustashar islamic bank	250,000,000,000	1.000	250,000,000,000	BMUI	38 مصرف المستشار
Ameen al-Iraq Bank	250,000,000,000	1.000	250,000,000,000	BAME	39 مصرف امين العراق
Al- Rajih Islamic Bank	250,000,000,000	1.000	250,000,000,000	BRAJ	40 مصرف الراجح
Al Anssari Islamic Bank	250,000,000,000	1.000	250,000,000,000	BANS	41 مصرف الانتصاري
Al Mashreq Al Arabi Islamic Bank	250,000,000,000	1.000	250,000,000,000	BAMS	42 مصرف المشرق العربي
Al Mal Islamic Investment Bank	250,000,000,000	1.000	250,000,000,000	BMAL	43 مصرف المال الاسلامي
<b>قطاع الاتصالات</b>					
Telecommunication Sector					
Asia Cell Telecommunication	3,472,000,000,000	11.200	310,000,000,000	TASC	1 اسيا سيل
Al-Khatem Telecoms	4,391,478,368,160	2.400	1,829,782,653,400	TZNI	2 الخاتم للاتصالات
<b>قطاع التأمين</b>					
Insurance Sector					
Al-Ameen for Insurance	4,250,000,000	0.850	5,000,000,000	NAME	1 الامين للتأمين
Gulf Insurance	2,590,000,000	0.370	7,000,000,000	NGIR	2 الخليج للتأمين وإعادة التأمين
Dar Al-Salam for Insurance	5,460,000,000	0.780	7,000,000,000	NDSA	3 دار السلام للتأمين
AHliya For Insurance	5,600,000,000	0.800	7,000,000,000	NAHF	4 الاهلية للتأمين
Al-Hamraa for Insurance	19,000,000,000	0.760	25,000,000,000	NHAM	5 الحمراء للتأمين
<b>قطاع الاستثمار</b>					
Investment Sector					
AL-Wiaam for Financial Investment	660,000,000	0.330	2,000,000,000	VWIF	1 الويام للاستثمار المالي
Al-Zawraa for Financial Investment	207,000,000	0.180	1,150,000,000	VZAF	2 الزوراء للاستثمار المالي
Alkhair for financial Investment	1,540,000,000	0.220	7,000,000,000	VKHF	3 الخير للاستثمار المالي
Al-Ameen for Financial Investment	1,500,000,000	1.000	1,500,000,000	VAMF	4 الامين للاستثمار المالي
Bain Al-Nahrain Financial Investment	900,000,000	0.900	1,000,000,000	VMES	5 بين النهرين للاستثمارات المالية
AL- Batek Investment	390,000,000	0.390	1,000,000,000	VBAT	6 الباتك للاستثمارات المالية

جدول رقم (15) رأس المال وسعر الاغلاق والقيمة السوقية السهم للشركات المساهمة لشهر تشرين الاول 2024

Table No.(15) Listed Shares and Closing Price and Market Capitalization of October 2024

Company Name	القيمة السوقية (مليون دينار) Market Capitalization	سعر الاغلاق Closing Price	Listed السهم المدرجة Shares	رمز الشركة Code	اسماء الشركات
<b>قطاع الخدمات</b>					
Services Sector					
Kharkh Tour Amuzement City	6,750,000,000	4.500	1,500,000,000	SKTA	مدينة العاب الكرخ السياحية
Mamoura Realestate	138,958,000,000	6.100	22,780,000,000	SMRI	المعمورة للاستثمارات العقارية
AL-Nukhba for Construction	1,507,829,111	0.730	2,065,519,330	SNUC	النخبة للمقاولات العامة
Iraqi Land Transport	27,860,000,000	1.990	14,000,000,000	SILT	العراقية للنقل البري
Iraq Baghdad For General Transportati	78,793,000,000	60.610	1,300,000,000	SBPT	بغداد للعراق للنقل العام
AL-Badia for General Trans	1,210,000,000	0.550	2,200,000,000	SBAG	البادية للنقل العام
Al-Mosul for funfairs	15,015,000,000	9.100	1,650,000,000	SMOF	الموصل لمدن الالعاب
Iraqi for General Transportation	3,588,000,000	0.920	3,900,000,000	SIGT	نقل المنتجات النفطية والبضائع
Al-Ameen Estate Investment	35,750,000,000	2.750	13,000,000,000	SAEI	الامين للاستثمارات العقارية
Ibdaa Al sharq Al Awsat general	3,000,000,000	1.000	3,000,000,000	SIBD	ابداع شرق الاوسط
Rehab Karbala company	3,736,500,000	0.470	7,950,000,000	HKAR	رحاب كربلاء
<b>قطاع الصناعة</b>					
IndustrySector					
Al-Mansour Pharmaceuticals Industries	40,000,000,000	2.500	16,000,000,000	IMAP	المنصور للصناعات الدوائية
Modern Sewing	17,200,000,000	8.600	2,000,000,000	IMOS	الخطاطة الحديثة
Iraqi For Tufted Carpets	8,350,000,000	16.700	500,000,000	IITC	العراقية للسجاد والمفروشات
Baghdad for Packing Materials	3,240,000,000	3.000	1,080,000,000	IBPM	بغداد لصناعة مواد التغليف
Baghdad Soft Drinks	845,948,279,999	4.140	204,335,333,333	IBSD	بغداد للمشروبات الغازية
Iraqi Date Processing and Marketing	93,150,000,000	5.400	17,250,000,000	IIDP	التمر العراقية
Al -HiLal Industries	24,502,500,000	1.980	12,375,000,000	IHLI	الهلال الصناعية
National Chemical &Plastic Industries	32,349,375,000	2.130	15,187,500,000	INCP	الصناعات الكيماوية والبلاستيكية
ELectronic Industries	26,460,000,000	1.470	18,000,000,000	IELI	الصناعات الالكترونية
AL- Kindi of Veterinary Vaccines	14,256,000,000	2.400	5,940,000,000	IKLV	الكندي لانتاج اللقاحات البيطرية
Iraqi Engineering Works	12,750,000,000	8.500	1,500,000,000	IIEW	العراقية للاعمال الهندسية
Metallic Industries and Bicycles	12,500,000,000	2.500	5,000,000,000	IMIB	الصناعات المعدنية والدراجات
Ready Made Clothes	11,631,090,000	3.650	3,186,600,000	IRMC	انتاج الالبسة الجاهزة
Iraqi Carton Manufacturies	18,367,800,000	2.420	7,590,000,000	IICM	العراقية لصناعات الكرتون
The Light Industries	19,320,000,000	1.150	16,800,000,000	ITLI	الصناعات الخفيفة
Fallujah for Construction Materials	16,380,000,000	3.500	4,680,000,000	IFCM	الفلوجة لانتاج المواد الاتشائية
Al -Khazer Construction Materials	2,500,000,000	2.500	1,000,000,000	IKHC	الخازر لانتاج المواد الاتشائية
modern chemical industries	18,000,000,000	100.000	180,000,000	IMCI	الصناعات الكيماوية المصرية
Modern Construction Materials	2,631,846,851	0.490	5,371,116,022	IMCM	المواد الاتشائية الحديثة
House Household furniture	4,814,000,000	1.450	3,320,000,000	IHFI	الوطنية لصناعات للاثاث المنزلي
<b>قطاع الفنادق والسياحة</b>					
Tourism&Hotels Sector					
Palestine Hotel	89,400,000,000	20.000	4,470,000,000	HPAL	فندق فلسطين
Ishtar Hotels	73,500,000,000	10.500	7,000,000,000	HISH	فنادق عشتار
Babylon Hotel	202,000,000,000	101.000	2,000,000,000	HBAY	فندق بابل
Baghdad Hotel	50,000,000,000	12.500	4,000,000,000	HBAG	فندق بغداد
National for Tourist Investment	62,531,750,250	10.000	6,253,175,025	HNTI	الوطنية للاستثمارات السياحية
Tourist Village of Mosul dam	2,040,000,000	8.500	240,000,000	HTVM	المدنية السياحية لسد الموصل
Mansour Hotel	119,851,200,000	41.000	2,923,200,000	HMAN	فندق المنصور
Al-Sadeer Hotel	46,834,200,000	27.000	1,734,600,000	HSAD	فندق السدير
Ashour Hotel	9,409,213,150	25.000	376,368,526	HASH	فندق آشور
<b>قطاع الزراعة</b>					
Agricultur Sector					
Modern for Animal Production	9,843,120,000	0.480	20,506,500,000	AMAP	الحديثة لانتاج الحيواني
Al-Ahlyia for Agricultural Production	609,500,000	1.060	575,000,000	AAHP	الاهلية للانتاج الزراعي
Middle East for Production- Fish	2,250,000,000	7.500	300,000,000	AMEF	الشرق الاوسط للاسماك
Iraqi for Seed Production	177,600,000,000	8.880	20,000,000,000	AISP	العراقية لانتاج البذور
Iraqi Products Marketing Meat	27,500,000,000	5.500	5,000,000,000	AIPM	العراقية لانتاج وتسويق اللحوم
Iraqi Agricultural Products	6,840,000,000	19.000	360,000,000	AIRP	العراقية للمنتجات الزراعية
AL -Rebass for Poultry & Feed	3,780,000,000	3.000	1,260,000,000	ABAP	بابل لانتاج الحيواني والنباتي
Babil animal &vegetable production	30,000,000,000	1.000	30,000,000,000	AREB	الربياس للدواجن والاعلاف



جدول (16) معدل دوران اسهم الشركات المساهمة المتداولة في سوق العراق للاوراق المالية لشهر تشرين الاول 2024

Table No.(16) Turnover Ratio of Listed Shares of October 2024

Company Name	معدل دوران السهم Turnover Ratio	عدد الاسهم المتداولة Traded Volume	الاسهم المدرجة Listed Shares	رمز الشركة Code	اسماء الشركات
<b>قطاع المصارف</b>					
<b>Banks Sector</b>					
Commercial Bank of Iraq	0.755	1,887,936,384	250,000,000,000	BCOI	المصرف التجاري العراقي
Bank of Baghdad	0.763	3,050,291,259	400,000,000,000	BBOB	مصرف بغداد
Iraqi Islamic Bank	0.316	1,027,684,488	325,000,000,000	BIIB	المصرف الاسلامي
Iraqi Middle East Investment Bank	0.409	1,023,692,856	250,000,000,000	BIME	مصرف الشرق الاوسط
Investment Bank of Iraq	0.082	211,945,760	257,147,995,943	BIBI	مصرف الاستثمار العراقي
National Bank of Iraq	0.297	1,188,215,706	400,000,000,000	BNOI	المصرف الاهلي العراقي
Sumer Commerical Bank	0.147	368,011,044	250,000,000,000	BSUC	مصرف سومر التجاري
Babylon Bank	—	موقوفة	250,000,000,000	BBAY	مصرف بابل
Gulf Commercial Bank	0.487	1,461,305,712	300,000,000,000	BGUC	مصرف الخليج التجاري
Mosul Bank	0.108	272,845,942	252,500,000,000	BMFI	مصرف الموصل
North Bank	—	موقوفة	300,000,000,000	BNOR	مصرف الشمال
Kurdistan International Bank	0.007	26,944,313	400,000,000,000	BKUI	مصرف كردستان
Ashur International Bank	0.147	366,393,903	250,000,000,000	BASH	مصرف آشور الدولي
Mansour Bank	1.626	5,705,674,147	351,000,000,000	BMNS	مصرف المنصور للاستثمار
united Bank For Invistment	0.114	342,611,595	300,000,000,000	BUND	المصرف المتحد للاستثمار
Elaf Islamic Bank	0.000	189,390	250,000,000,000	BELF	مصرف ايلاف
National Islamic Bank	0.001	2,000,000	301,000,000,000	BNAI	المصرف الوطني الاسلامي
Trans Iraq Bank Investment	7.949	20,986,331,000	264,000,000,000	BTRI	مصرف عبر العراق للاستثمار
Cihan Bank for Islamic	0.001	2,500,000	355,000,000,000	BCIH	جيهان الاسلامي
Asia Al Iraq Islamic Bank for Investment	—	لم تتداول	250,000,000,000	BAIB	مصرف اسيا العراق
Arab Islamic Bank	—	لم تتداول	250,000,000,000	BAAI	مصرف العربية الاسلامي
Zain Al-Iraq Isiamic Bank	—	موقوفة	250,000,000,000	BZII	مصرف زين العراق
Iraq Noor Islamic Bank	8.510	21,275,000,000	250,000,000,000	BINI	مصرف نور العراق
International Islamic Bank	0.807	2,103,781,582	260,846,000,000	BINT	مصرف الدولي الاسلامي
World Islamic Bank	—	لم تتداول	250,000,000,000	BWOR	مصرف العالم
International Development Bank	—	لم تتداول	400,000,000,000	BIDB	مصرف التنمية
Al- Qabidh Isiamic Bank	—	لم تتداول	250,000,000,000	BQAB	مصرف القابض الاسلامي
Erbil Investment & FinanceBank	0.001	2,000,000	265,000,000,000	BERI	مصرف اربيل
Trust International Islamic Bank	—	لم تتداول	250,000,000,000	BTRU	مصرف الثقة الاسلامي
Al Janoob Islamic Bank	0.001	6,240,000	510,000,000,000	BJAB	مصرف الجنوب
Region Trade Bank	—	لم تتداول	350,000,000,000	BRTB	مصرف اقليم التجاري
Credit Bank Of Iraq	0.577	1,443,666,812	250,000,000,000	BROI	مصرف الائتمان
Economy Bank	6.426	16,065,714,244	250,000,000,000	BEFI	مصرف الاقتصاد للاستثمار
Union Bank of Iraq	0.000	724,459	252,000,000,000	BUOI	مصرف الاتحاد العراقي
Al-Bilad Islamic Bank	0.054	136,192,000	250,000,000,000	BLAD	مصرف العطاء الاسلامي
Al-Qurtas Isiamic Bank	—	لم تتداول	250,000,000,000	BQUR	مصرف قرطاس الاسلامي
Al-Tife Islamic Bank	0.238	596,185,237	250,000,000,000	BTIB	مصرف الطيف الاسلامي
Al mustashar islamic bank	—	لم تتداول	250,000,000,000	BMUI	مصرف المستشار
Ameen al-Iraq Bank	—	لم تتداول	250,000,000,000	BAME	مصرف امين العراق
Al- Rajih Islamic Bank	—	موقوفة	250,000,000,000	BRAJ	مصرف الراجح
Al Anssari Islamic Bank	—	لم تتداول	250,000,000,000	BANS	مصرف الانصاري
Al Mashreq Al Arabi Islamic Bank	—	لم تتداول	250,000,000,000	BAMS	مصرف المشرق العربي
Al Mal Islamic Investment Bank	—	لم تتداول	250,000,000,000	BMAL	مصرف المال الاسلامي
<b>قطاع الاتصالات</b>					
<b>Telecommunication Sector</b>					
Asia Cell Telecommunication	0.330	1,024,506,576	310,000,000,000	TASC	اسيا سيل
Al-Khatem Telecoms	0.00033	6,039,310	1,829,782,653,400	TZNI	الخاتم للاتصالات
<b>قطاع التأمين</b>					
<b>Insurance Sector</b>					
Al-Ameen for Insurance	0.044	2,189,713	5,000,000,000	NAME	الامين للتأمين
Gulf Insurance	0.719	50,335,899	7,000,000,000	NGIR	الخليج للتأمين وإعادة التأمين
Dar Al-Salam for Insurance	0.349	24,448,000	7,000,000,000	NDSA	دار السلام للتأمين
AHliya For Insurance	0.050	3,530,064	7,000,000,000	NAHF	الاهلية للتأمين
Al-Hamraa for Insurance	0.000	16,000	25,000,000,000	NHAM	الحمراء للتأمين
<b>قطاع الاستثمار</b>					
<b>Investment Sector</b>					
AL-Wiaam for Financial Investment	1.584	31,686,440	2,000,000,000	VWIF	الونام للاستثمار المالي
Al-Zawraa for Finanical Investment	—	موقوفة	1,150,000,000	VZAF	الزوراء للاستثمار المالي
Alkhair for financial Investment	—	موقوفة	7,000,000,000	VKHF	الخير للاستثمار المالي
Al-Ameen for Financial Investment	0.086	1,291,276	1,500,000,000	VAMF	الامين للاستثمار المالي
Bain Al-Nahrain Investment	—	موقوفة	1,000,000,000	VMES	بين النهرين للاستثمارات المالية
AL- Batek Investment	—	لم تتداول	1,000,000,000	VBAT	الباتك للاستثمارات المالية

جدول (16) معدل دوران اسهم الشركات المساهمة المتداولة في سوق العراق للاوراق المالية لشهر تشرين الاول 2024

Table No.(16) Turnover Ratio of Listed Shares of October 2024

Company Name	معدل دوران السهم Turn over Ratio	عدد الاسهم المتداولة Traded Volume	الاسهم المدرجة Listed Shares	رمز الشركة Code	اسماء الشركات
<b>قطاع الخدمات</b>					
Services Sector					
Kharkh Tour Amuzement City	2.898	43,470,081	1,500,000,000	SKTA	1 مدينة العاب الكرخ السياحية
Mamoura Realestate	0.071	16,148,570	22,780,000,000	SMRI	2 المعمورة للاستثمارات العقارية
AL-Nukhba for Construction	0.073	1,502,426	2,065,519,330	SNUC	3 النخبة للمقاولات العامة
Iraqi Land Transport	—	لم تتداول	14,000,000,000	SILT	4 العراقية للنقل البري
Iraq Baghdad For General Transportation	0.698	9,069,486	1,300,000,000	SBPT	5 بغداد للعراق للنقل العام
AL-Badia for General Trans	0.013	288,025	2,200,000,000	SBAG	6 البادية للنقل العام
Al-Mosul for funfairs	0.584	9,638,152	1,650,000,000	SMOF	7 الموصل لمدرن الالعاب
Iraqi for General Transportatoin	0.169	6,581,234	3,900,000,000	SIGT	8 نقل المنتجات النفطية والبضائع
Al-Ameen Estate Investment	0.170	22,088,773	13,000,000,000	SAEI	9 الامين للاستثمارات العقارية
Ibdaa Al sharq Al Awsat general	—	لم تتداول	3,000,000,000	SIBD	10 ابداع شرق الاوسط
Rehab Karbala company	0.135	10,697,772	7,950,000,000	HKAR	11 رحاب كربلاء
<b>قطاع الصناعة</b>					
IndustrySector					
Al-Mansour Pharmaceuticals Industries	1.857	297,182,963	16,000,000,000	IMAP	1 المنصور للصناعات الدوائية
Modern Sewing	0.123	2,460,474	2,000,000,000	IMOS	2 الخياطة الحديثة
Iraqi For Tufted Carpets	0.488	2,439,299	500,000,000	IITC	3 العراقية للسجاد والمفروشات
Baghdad for Packing Materials	0.014	149,286	1,080,000,000	IBPM	4 بغداد لصناعة مواد التغليف
Baghdad Soft Drinks	0.341	697,599,101	204,335,333,333	IBSD	5 بغداد للمشروبات الغازية
Iraqi Date Processing and Marketing	11.181	1,928,691,144	17,250,000,000	IIDP	6 التمور العراقية
Al -HiLal Industries	0.713	88,203,128	12,375,000,000	IHLI	7 الهلال الصناعية
National Chemical &Plastic Industries	0.677	102,794,889	15,187,500,000	INCP	8 الصناعات الكيماوية والبلاستيكية
ELectronic Industries	1.183	212,855,886	18,000,000,000	IELI	9 الصناعات الالكترونية
AL- Kindi of Veterinary Vaccines	0.699	41,549,029	5,940,000,000	IKLV	10 الكندي لانتاج اللقاحات البيطرية
Iraqi Engineering Works	0.128	1,918,123	1,500,000,000	IIEW	11 العراقية للاعمال الهندسية
Metallic Industries and Bicycles	0.089	4,439,339	5,000,000,000	IMIB	12 الصناعات المعدنية والدراجات
Ready Made Clothes	0.278	8,844,310	3,186,600,000	IRMC	13 انتاج الابسة الجاهزة
Iraqi Carton Manufacturies	0.223	16,928,026	7,590,000,000	IICM	14 العراقية لصناعات الكرتون
The Light Industries	1.387	232,983,160	16,800,000,000	ITLI	15 الصناعات الخفيفة
Fallujah for Construction Materials	1.485	69,484,279	4,680,000,000	IFCM	16 الفلوجة لانتاج المواد الانشائية
Al -Khazer Construction Materials	0.004	37,245	1,000,000,000	IKHC	17 الخازر لانتاج المواد الانشائية
modern chemical industries	—	لم تتداول	180,000,000	IMCI	18 الصناعات الكيماوية العصرية
Modern Construction Materials	0.061	3,284,997	5,371,116,022	IMCM	19 المواد الانشائية الحديثة
House Household furniture	1.024	34,004,107	3,320,000,000	IHFI	20 الوطنية لصناعات للاثاث المنزلي
<b>قطاع الفنادق والسياحة</b>					
Tourism&Hotels Sector					
Palestine Hotel	0.077	3,458,961	4,470,000,000	HPAL	1 فندق فلسطين
Ishtar Hotels	0.893	62,510,861	7,000,000,000	HISH	2 فنادق عشتار
Babylon Hotel	0.006	116,184	2,000,000,000	HBAY	3 فندق بابل
Baghdad Hotel	0.546	21,848,343	4,000,000,000	HBAG	4 فندق بغداد
National for Tourist Investment	0.067	4,173,179	6,253,175,025	HNTI	5 الوطنية الاستثمارات السياحية
Tourist Village of Mosul dam	—	لم تتداول	240,000,000	HTVM	6 المدينة السياحية لسد الموصل
Mansour Hotel	0.346	10,120,759	2,923,200,000	HMAN	7 فندق المنصور
Al-Sadeer Hotel	0.143	2,488,830	1,734,600,000	HSAD	8 فندق السدير
Ashour Hotel	1.703	6,411,086	376,368,526	HASH	9 فندق آشور
<b>قطاع الزراعة</b>					
Agricultur Sector					
Modern for Animal Production	0.004	786,093	20,506,500,000	AMAP	1 الحديثة لانتاج الحيواني
Al-Ahlyia for Agricultural Production	1.165	6,699,274	575,000,000	AAHP	2 الاهلية لانتاج الزراعي
Middle East for Production- Fish	0.268	803,508	300,000,000	AMEF	3 الشرق الاوسط للاسماك
Iraqi for Seed Production	1.609	321,795,672	20,000,000,000	AISP	4 العراقية لانتاج البذور
Iraqi Products Marketing Meat	0.058	2,923,043	5,000,000,000	AIPM	5 العراقية لانتاج وتسويق اللحوم
Iraqi Agricultural Products	0.020	72,654	360,000,000	AIRP	6 العراقية للمنتجات الزراعية
AL -Rebass for Poultry & Feed	0.001	16,000	1,260,000,000	ABAP	7 بابل لانتاج الحيواني والنباتي
Babil animal &vegetable production	—	لم تتداول	30,000,000,000	AREB	8 الريباس للدواجن والاعلاف